

# EPower DNS

## EPower DNS

- 1. [DNS](#)
- 2. [DNS](#)
- 3. [DNS](#)
- 4. [DNS Domain](#)
- 5. [A](#)
- 6. [Windows DNS](#)
- 7. [DNS](#)

# 1. DNS

# 2. DNS

DNS

※ DNS ※

1. DNS

[DNS Server](#)

# 3.

https:// DNS IP :1111

## 1. DNS

- → → → → →

客製化 / 名稱代管 / 設定

## 設定

狀態 

啟用 ☒

內部網段

192.168.0.0/16

允許查詢網段

0.0.0.0/0

外部查詢DNS

168.95.1.1  
8.8.8.8

確認

取消

-

# 設定

狀態 

啟用 ☒

內部網段

192.168.0.0/16

允許查詢網段

0.0.0.0/0

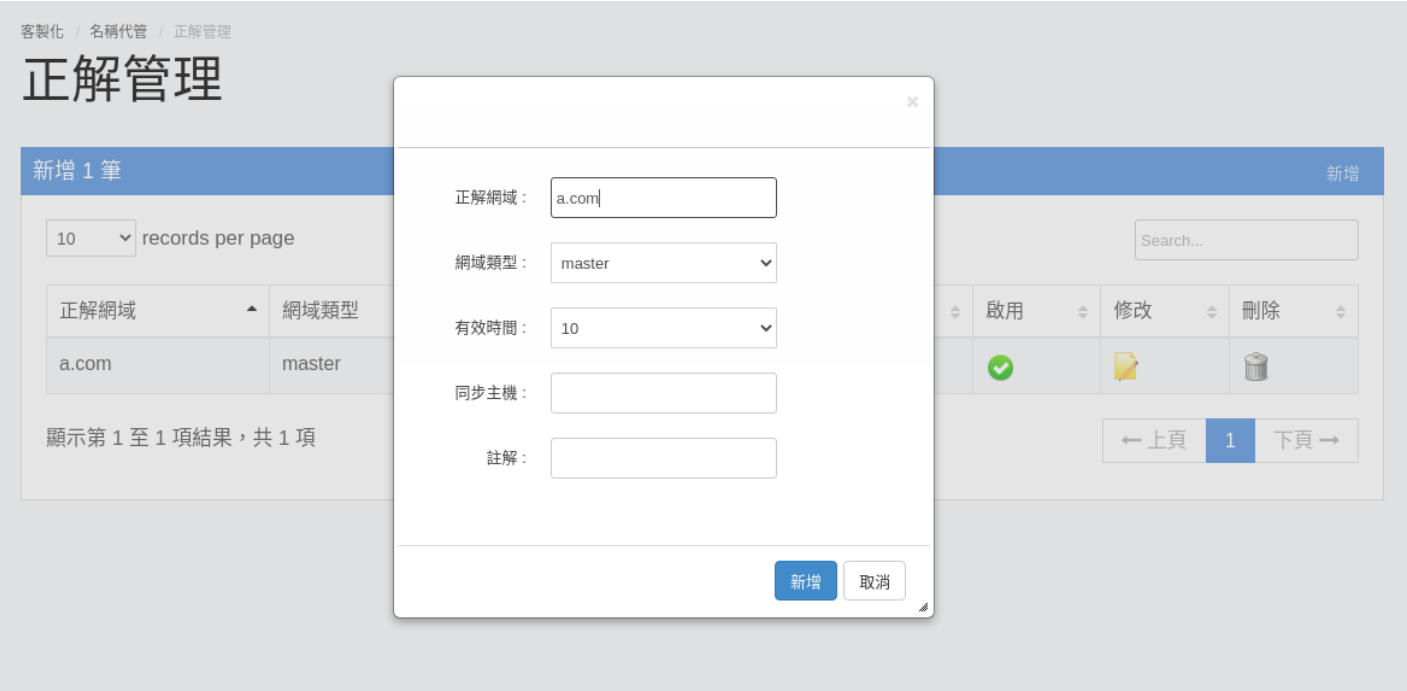
外部查詢DNS

168.95.1.1  
8.8.8.8

# 4. DNS Domain

## 1. Domain

- → → → →



- Doimain

# 正解管理

新增 1 筆

新增

10

▼

records per page

Search...

正解網域	▲	網域類型	⇅	有效時間	⇅	註解	⇅	管理	⇅	啟用	⇅	修改	⇅	刪除	⇅
a.com		master		10分鐘											

顯示第 1 至 1 項結果，共 1 項

← 上頁

1

下頁 →

# 5. A

## 1. Domain

- GO

客製化 / 名稱代管 / 正解管理

正解管理

新增 1 筆

新增

10 records per page

Search...

正解網域	網域類型	有效時間	註解	管理	啟用	修改	刪除
a.com	master	10分鐘		<div>GO</div>	<div>✓</div>	<div></div>	<div></div>

顯示第 1 至 1 項結果，共 1 項

← 上頁

1

下頁 →

- Dropdown→ A



# 正解管理

A   AAAA   MX   TXT   NS   Dropdown   TOP

10 records per page

正解網域	類型	名稱	外部 IP	內部 IP	修改
a.com	A	@	192.168.31.30	192.168.31.30	
a.com	A	ns	192.168.31.30	192.168.31.30	

顯示第 1 至 2 項結果，共 2 項

← 上頁   1   下頁 →

+ A

+ AAAA

+ MX

+ TXT

+ NS

- IP IP
- ※ IP? IP IP IP ※

客製化 / 名稱代管 / 正解管理

正解管理

10 records per page

正解網域	類型
a.com	A
a.com	A

顯示第 1 至 2 項結果，共 2 項

A   AAAA   MX   TXT   NS   Dropdown   TOP

Search...

修改	刪除

← 上頁   1   下頁 →

名稱:   
a.com

外部 IP:

內部 IP:

新增

取消

-

# 正解管理

A AAAA MX TXT NS Dropdown TOP							
10 records per page		Search...					
正解網域	類型	名稱	外部 IP	內部 IP	修改	刪除	
a.com	A	@	192.168.31.30	192.168.31.30			
a.com	A	ns	192.168.31.30	192.168.31.30			
a.com	A	www	168.168.168.100	192.168.31.100			
顯示第 1 至 3 項結果，共 3 項					← 上頁 1 下頁 →		

# 6. Windows DNS

## 1. DNS

※ DNS CMD ※

• →



•

 網路和共用中心

←

→

⌵

⬆

🏠 > 控制台 > 網路和網際網路 > 網路和共用中心

⌵

🔄

搜尋控制台

🔍

控制台首頁

變更介面卡設定

變更進階共用設定

媒體串流選項

檢視您基本的網路資訊並設定連線

檢視作用中的網路

網路  
公用網路

存取類型: 網際網路  
連線:  乙太網路

變更網路設定

 設定新的連線或網路  
設定寬頻、撥號或 VPN 連線，或設定路由器或存取點。

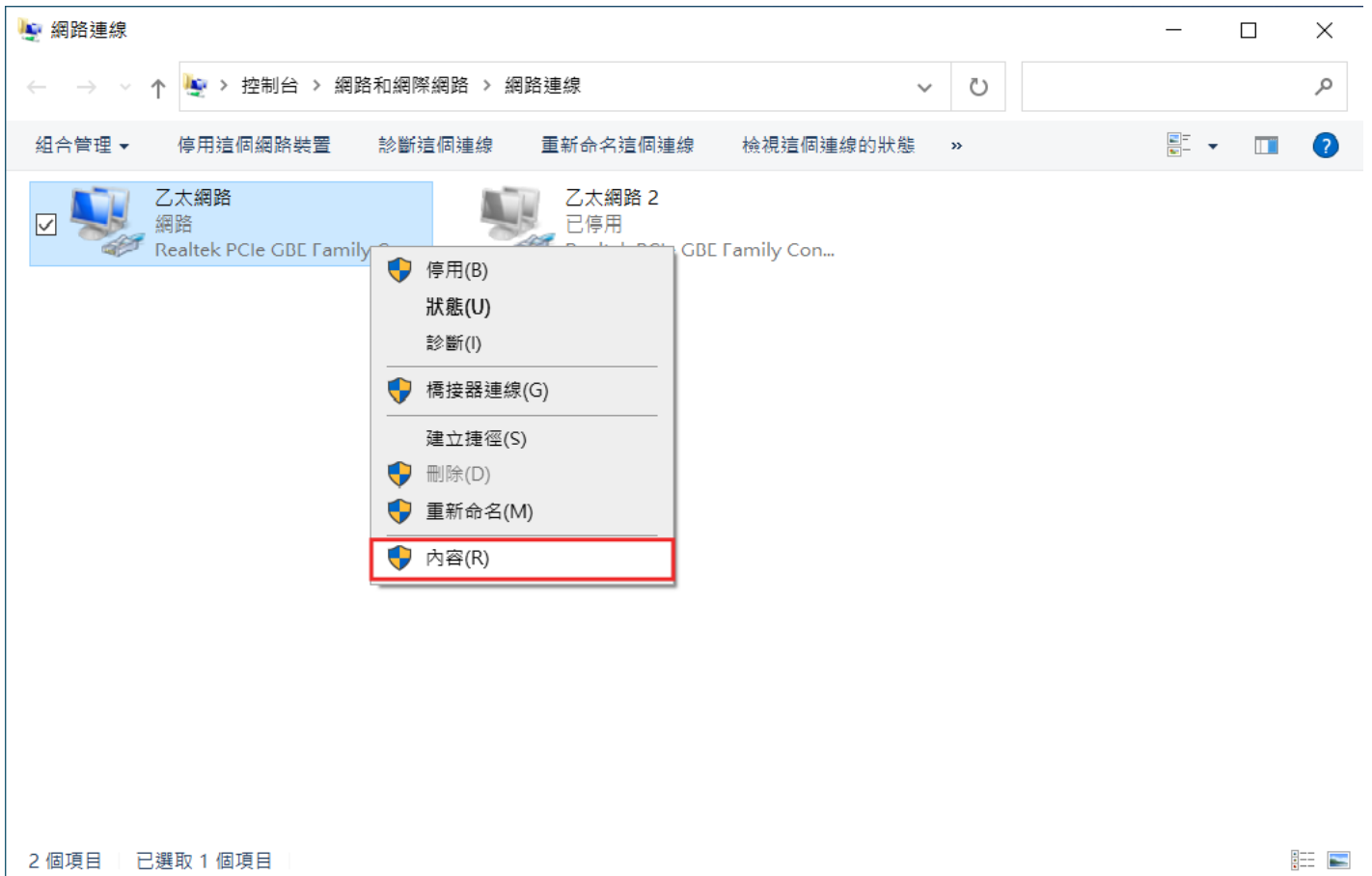
 疑難排解問題  
診斷與修復網路問題，或取得疑難排解資訊。

請參閱

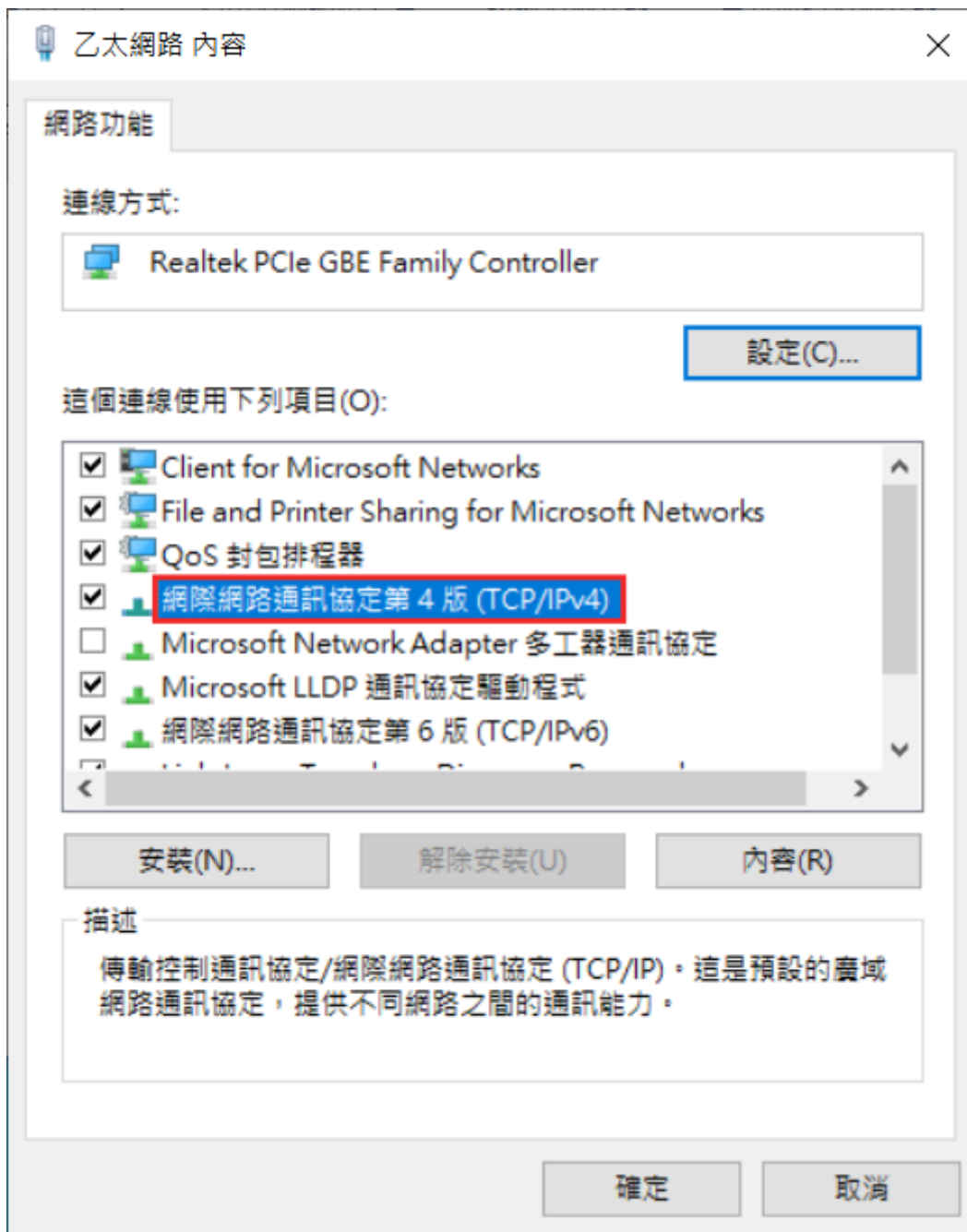
Windows Defender 防火牆

網際網路選項

• →



- TCP/IPv4



- IP

網際網路通訊協定第 4 版 (TCP/IPv4) - 內容

一般

如果您的網路支援這項功能，您可以取得自動指派的 IP 設定。否則，您必須詢問網路系統管理員正確的 IP 設定。

☐ 自動取得 IP 位址(O)

☒ 使用下列的 IP 位址(S):

IP 位址(I): 192 . 168 . 31 . 86

子網路遮罩(U): 255 . 255 . 255 . 0

預設閘道(D): 192 . 168 . 31 . 1

☐ 自動取得 DNS 伺服器位址(B)

☒ 使用下列的 DNS 伺服器位址(E):

慣用 DNS 伺服器(P): 192 . 168 . 31 . 30

其他 DNS 伺服器(A): . . .

☐ 結束時確認設定(L)

進階(V)...

確定 取消

- server DNS

```
C:\Users\demo>nslookup
: XiaoQiang
Address: 192.168.31.1

> server 192.168.31.30
: [192.168.31.30]
Address: 192.168.31.30

>
```





# 7. DNS

1.

- DNS      Type

```
C:\Users\demo>nslookup
: UnKnown
Address: 192.168.31.30

> set type=a //Type
> www.a.com //
: UnKnown
Address: 192.168.31.30

: www.a.com
Address: 192.168.31.100
```