

EPower VDI

EPower VDI

- 1.
- 2. ISO
- 3. Win10
- 4. Windows 10
- 5. VDI Spice
- 6. VDI
- 7. linux
- 8. win10)

1.

<https://127.0.0.1:1111>

→ → →



你的連線不是私人連線

攻擊者可能會試圖從 **127.0.0.1** 竊取你的資訊 (例如密碼、郵件或信用卡資料)。 [瞭解詳情](#)

NET::ERR_CERT_AUTHORITY_INVALID



要獲得 Chrome 最高等級的安全防護，請[啟用強化防護功能](#)

進階

返回安全性瀏覽

1. : admin
2. : Epower123



Login

Username

Password

Log In

2. ISO

win10.iso EPower-VDI-Drive.iso win10

win10EPower-VDI-Drive.iso

V8.112admin

儀表板

AIOT

系統

網路

儲存

使用者

狀態

報表

更新

客製化

叢集資料庫

桌面虛擬化

虛擬機

應用封裝

目錄匯入

統一儲存

自動佈署

雲端導入

資源報表整合

客製化 / 桌面虛擬化 / 自動佈署

自動佈署

狀態

啟用 ☒

LV 名稱

Port

帳號

密碼

確認

取消

FTP iso

FileZilla

主機(H): 伺服器IP 使用者名稱(U): iot 密碼(W): 連接埠(P): 快速連線(Q)

狀態: 開始 /home/lubuntu/Desktop/iso/EPower-VDI-Drive.iso 的上傳
狀態: 檔案傳輸成功, 已傳輸 957.7 MB (全部 18 秒)
狀態: 開始 /home/lubuntu/Desktop/iso/EPower-VDI-Drive.iso 的上傳
指令: PASV
回應: 227 Entering Passive Mode (192,...)
指令: STOR EPower-VDI-Drive.iso
回應: 553 Can't open that file: Permission denied
錯誤: 嚴重檔案傳輸錯誤
狀態: 開始 /home/lubuntu/Desktop/iso/EPower-VDI-Drive.iso 的上傳

本地站台: /home/lubuntu/Desktop/iso/ 遠端站台: /

install
iso

檔案名稱 檔案大小 檔案類型
..
EPower-VDI-Drive.iso 957.7 MB iso-檔案
Win10_1909_Chinese_Traditional_x64.iso 5.4 GB iso-檔案

EPower-DVR

檔案名稱 檔案大小 檔案類型
VDI-Win7 目錄
VDI-Win10 目錄
TC 目錄
Nessus 目錄
EPower-NVR2 目錄
EPower-Face2 目錄

選取 1 個檔案, 總共大小: 957.7 MB 12 個檔案與 10 個目錄, 總共大小: 29.4 GB

伺服器/本地檔案	方向	遠端檔案	大小	優先權	狀態
vdia 伺服器IP					
/home/lubuntu/Desktop/...	-->>	/Win10_1909_Chinese_Tr...	5.4 GB	一般	正在傳輸
經過時間 00:00:57	剩餘時間 00:00:34	65.8%	3,513,253,888 Byte (56.5 MB/秒)		
/home/lubuntu/Desktop/...	-->>	/EPower-VDI-Drive2.iso	957.7 MB	一般	正在傳輸
經過時間 00:00:04	剩餘時間 00:00:17	11.3%	108,961,720 Byte (55.0 MB/秒)		

等候的檔案 (2) 傳輸失敗 (3) 傳輸成功 (5)

佇列: 6.3 GB

3. Win10

→ → → (4GB)→



V8.112admin

儀表板

AIOT

系統

網路

儲存

使用者

狀態

報表

更新

客製化

叢集資料庫

桌面虛擬化

虛擬機

應用封裝

目錄匯入

統一儲存

自動佈署

雲端導入

資源報表整合

客製化 / 桌面虛擬化 / 虛擬機

虛擬機

新增 1 筆 | 開機數授權 10 / 0

全選反選執行新增

10 records per pageSearch...

選取	狀態	名稱	VDI	VNC	註解	事件	終端	電源	電源	複製	管理	啟用	修改	刪除
<input type="checkbox"/>		win10	10001	11001										

顯示第 1 至 1 項結果，共 1 項

← 上頁1下頁 →

→ 64GB →

V8.112admin

儀表板

AIOT

系統

網路

儲存

使用者

狀態

報表

更新

客製化

叢集資料庫

桌面虛擬化

虛擬機

應用封裝

目錄匯入

統一儲存

自動佈署

雲端導入

資源報表整合

統一儀表板

javascript:; 神器

客製化 / 桌面虛擬化 / 虛擬機

虛擬機

新增 0 筆授權數目: 1000 筆

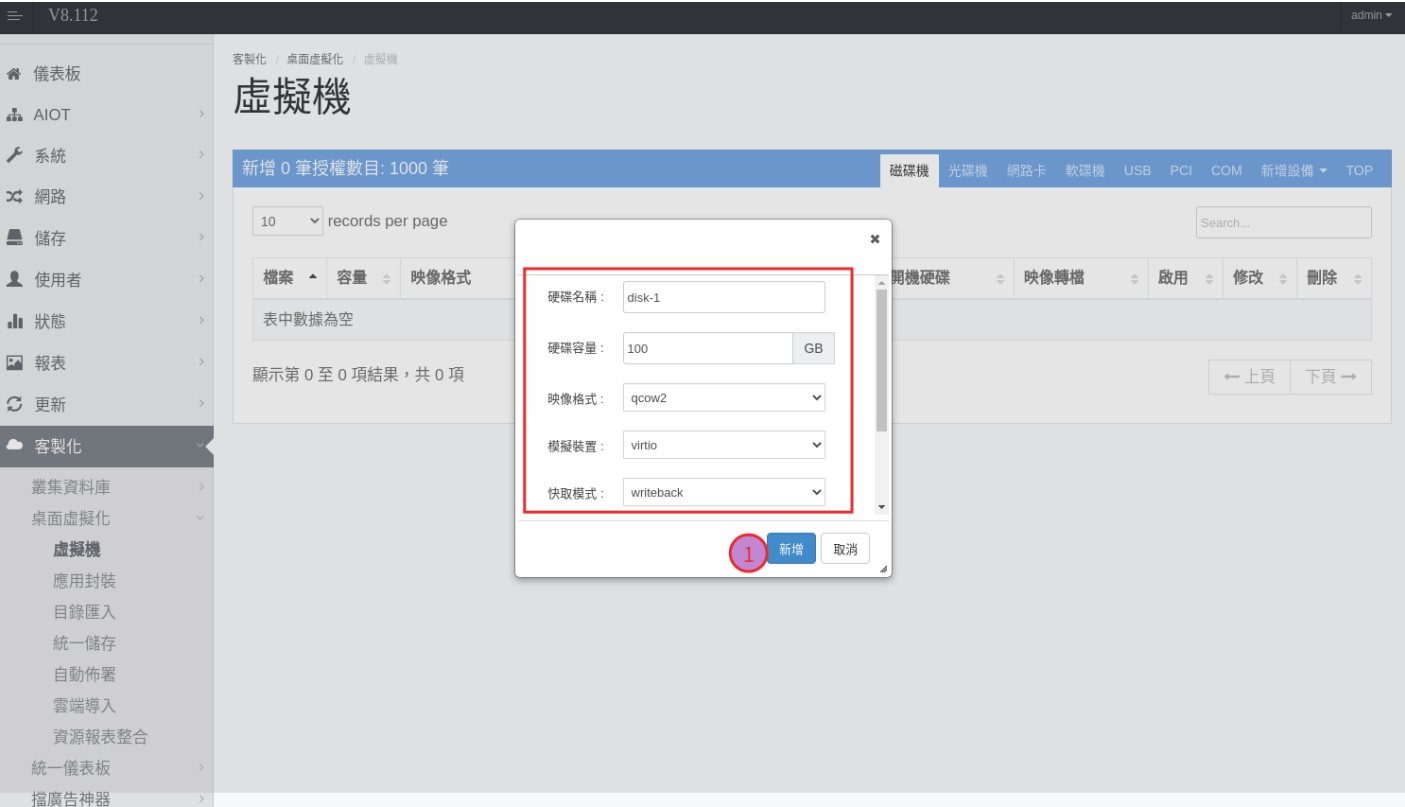
磁碟機光碟機網路卡軟碟機USBPCI.COM新增按機TOP

10 records per page

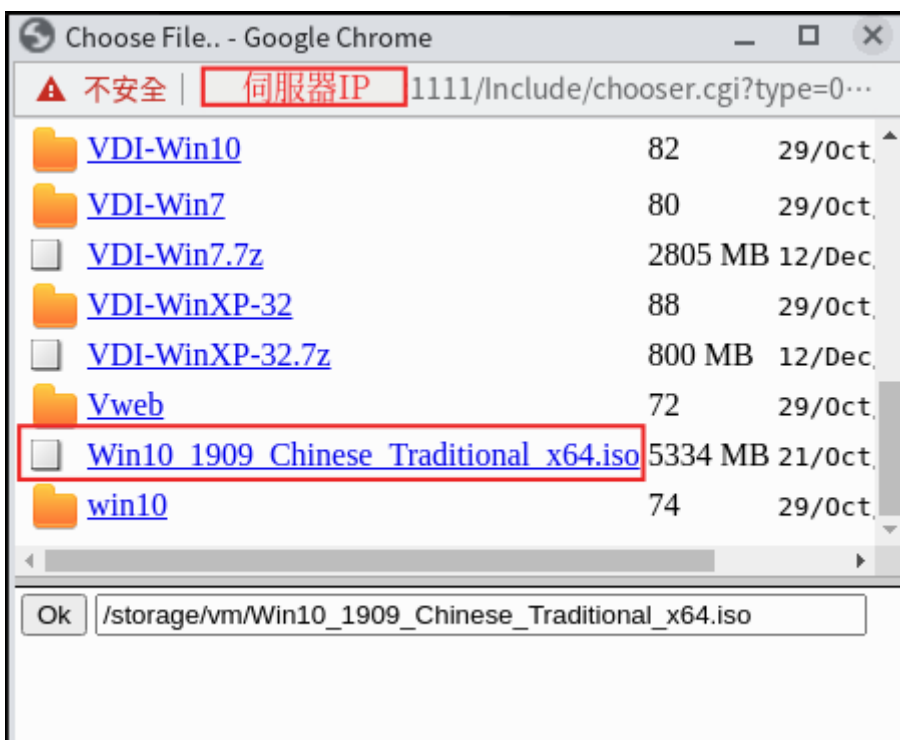
檔案	容量	映像格式	模擬裝置	快取模式	註解	開機硬碟	映像轉檔	啟用
表中數據為空								

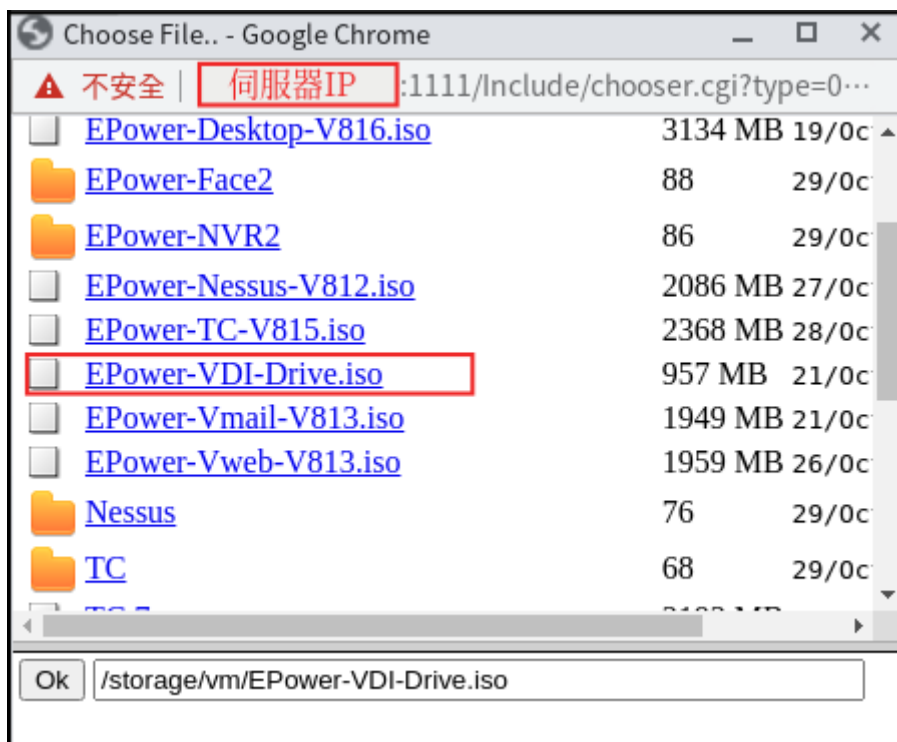
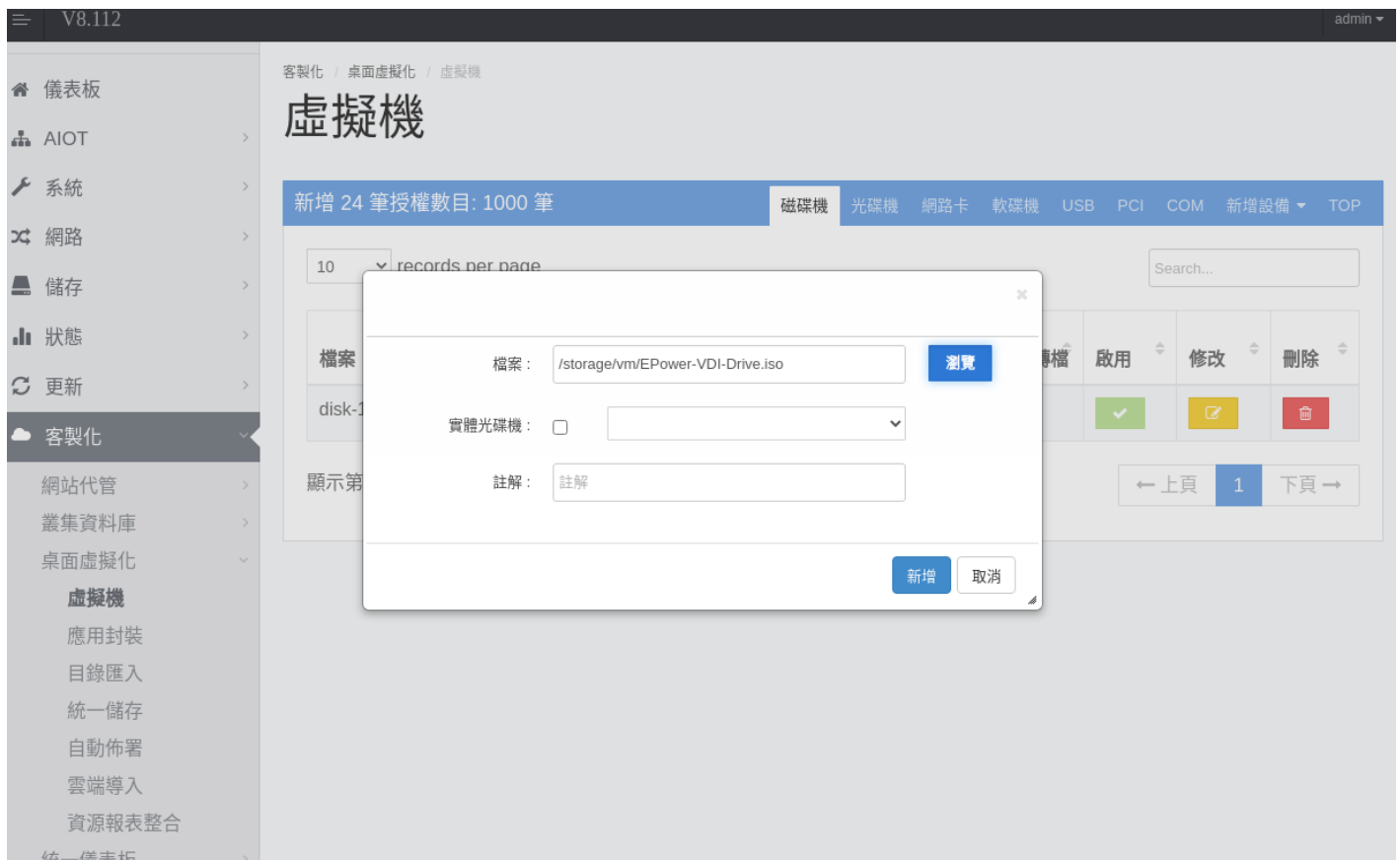
顯示第 0 至 0 項結果，共 0 項

+ 磁碟機+ 光碟機+ 網路卡+ 軟碟機+ USB+ PCI+ COM



win10 EPower-VDI-Drive.iso







PS. iso

V8.113

admin

儀表板

AIOT

系統

網路

儲存

狀態

更新

客製化

人臉辨識系統

網站代管

叢集資料庫

桌面虛擬化

虛擬機

應用封裝

目錄匯入

統一儲存

自動佈署

客製化 / 桌面虛擬化 / 虛擬機

虛擬機

新增 21 筆授權數目: 1000 筆

磁碟機光碟機網路卡軟碟機USBPCI COM新增設備TOP

10 records per page

Search...

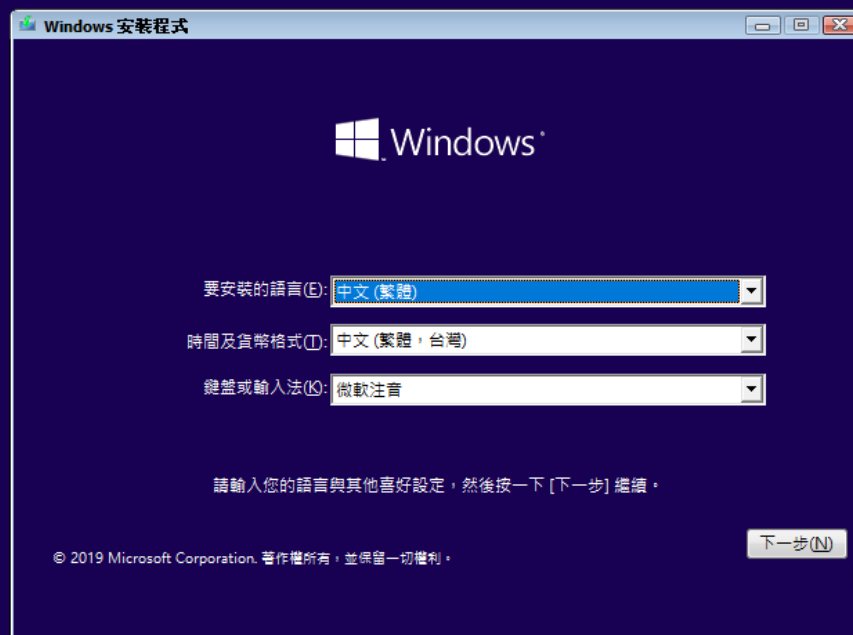
檔案	註解	啟用	修改	刪除
/storage/vm/Win10_1909_Chinese_Traditional_x64.iso		✓		

顯示第 1 至 1 項結果，共 1 項

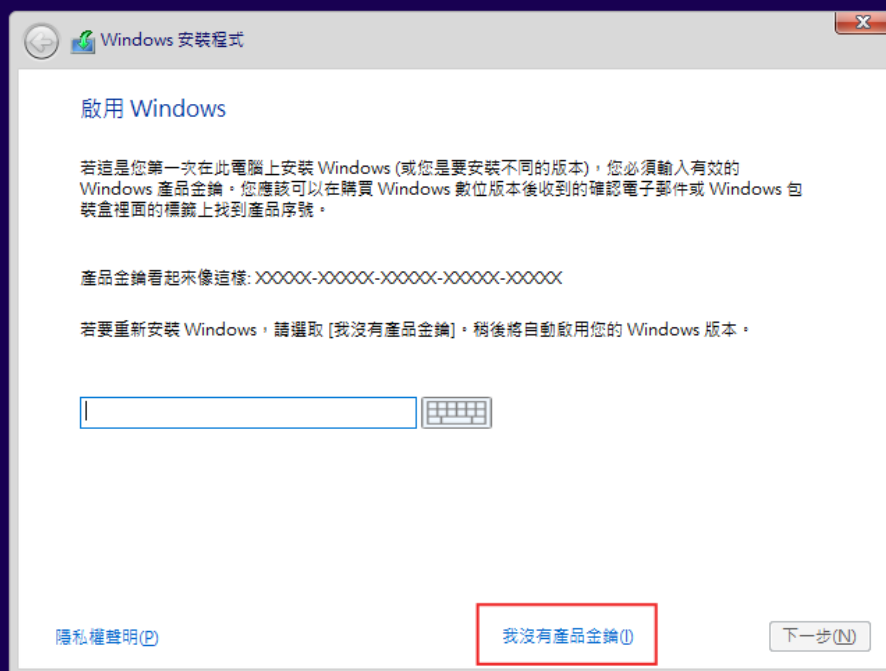
← 上頁1下頁 →

4. Windows 10

VNC win10



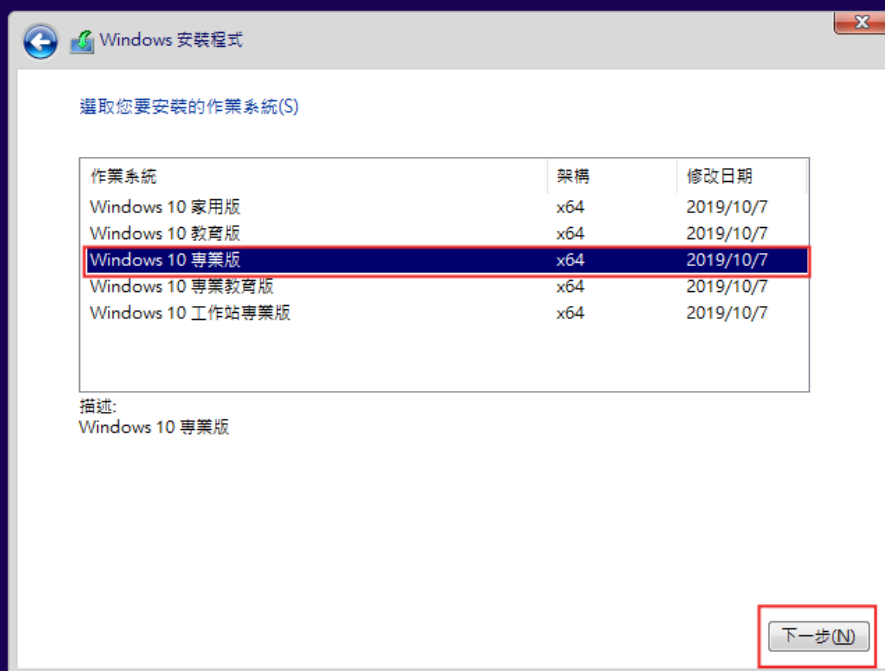




1 正在收集資訊

2 正在安裝 Windows

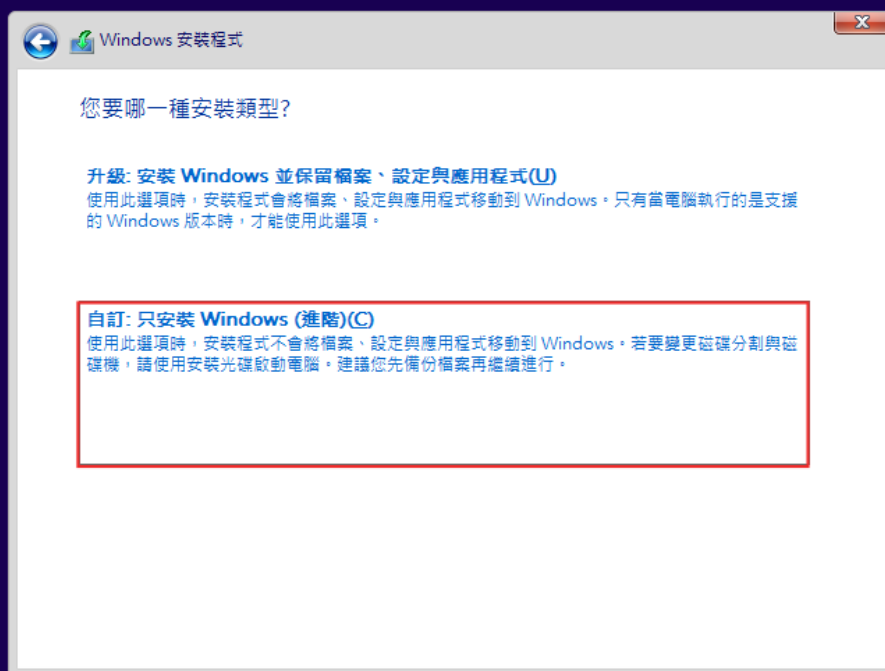
windows 10





1 正在收集資訊

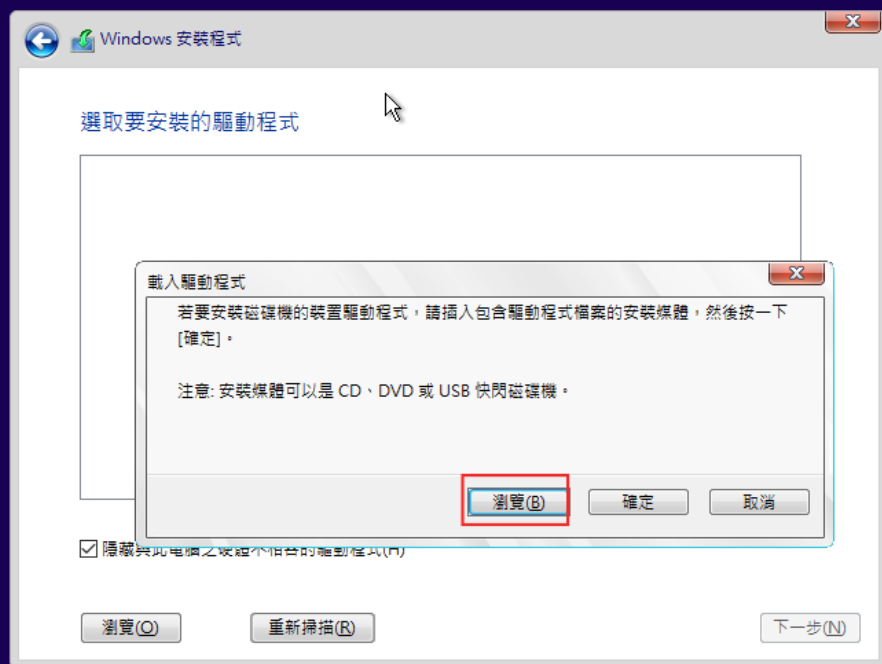
2 正在安裝 Windows

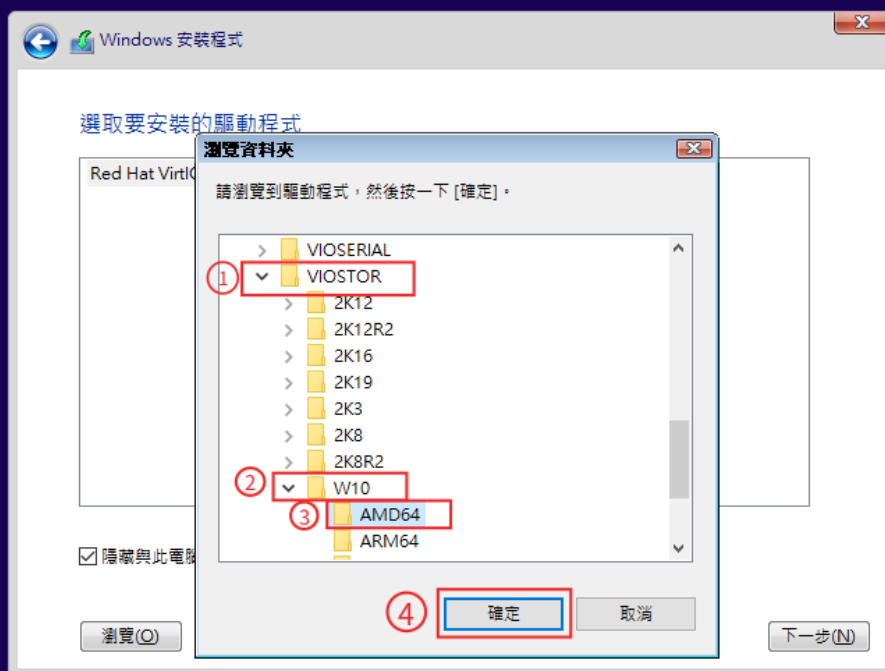


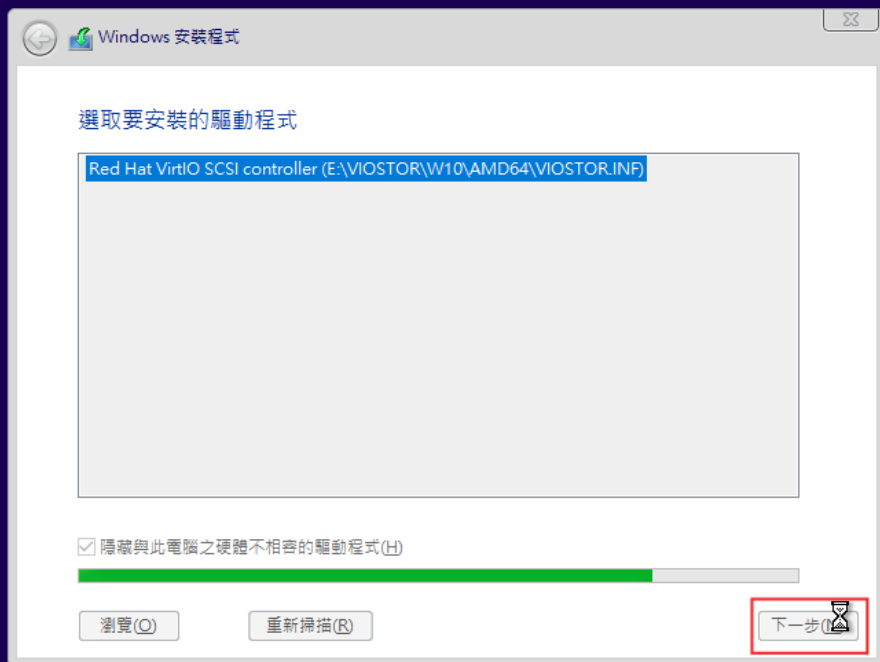


1 正在收集資訊

2 正在安裝 Windows



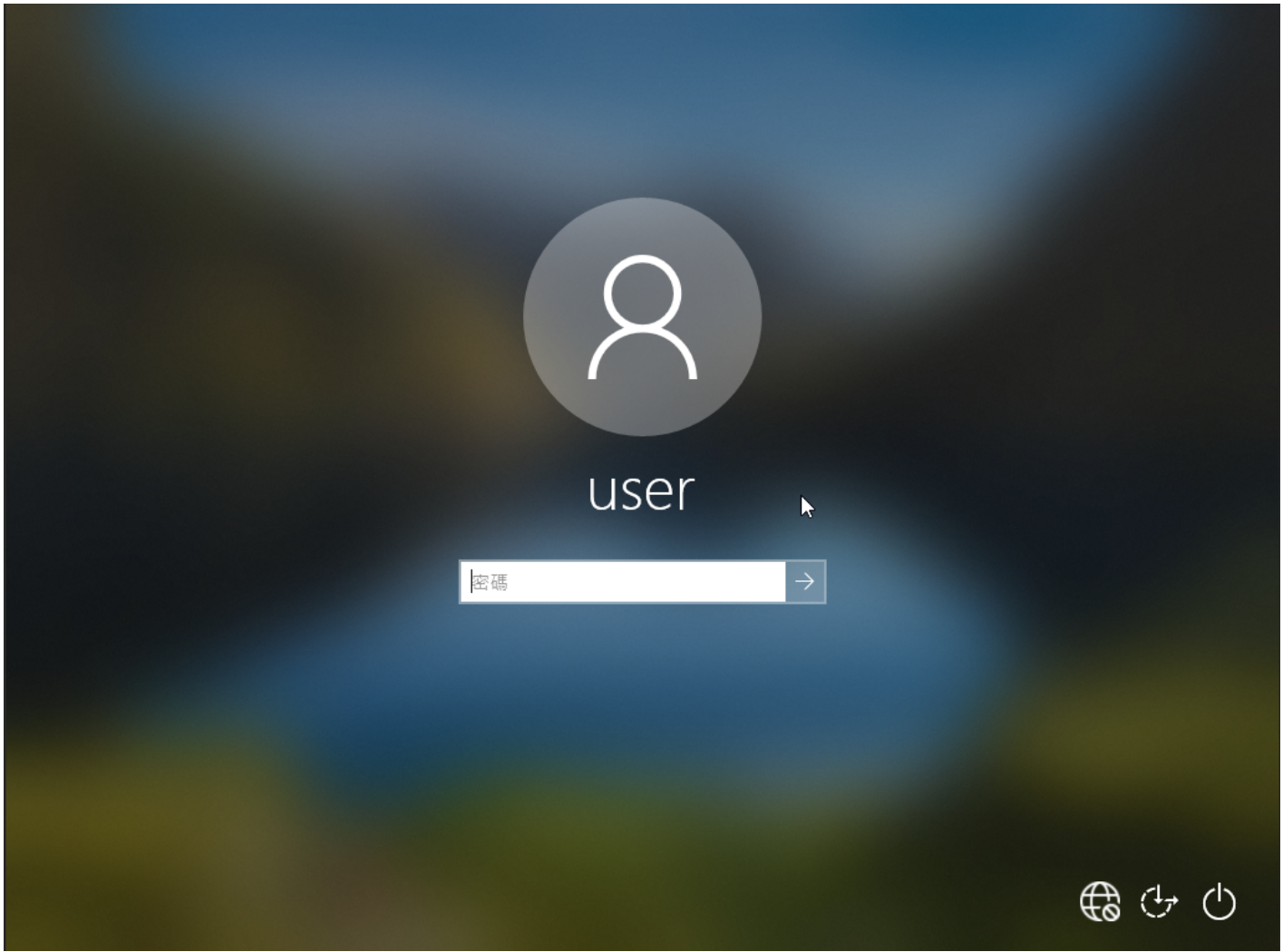




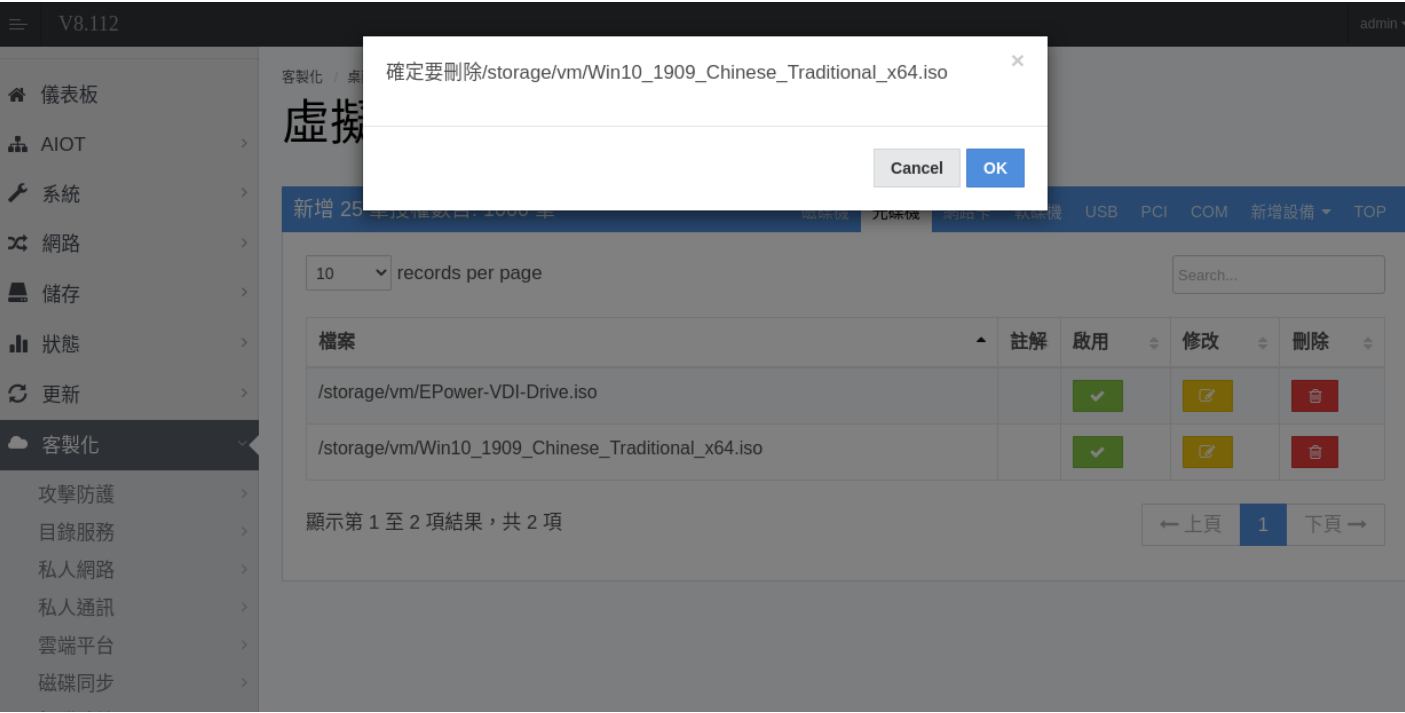
1 正在收集資訊

2 正在安裝 Windows

win10

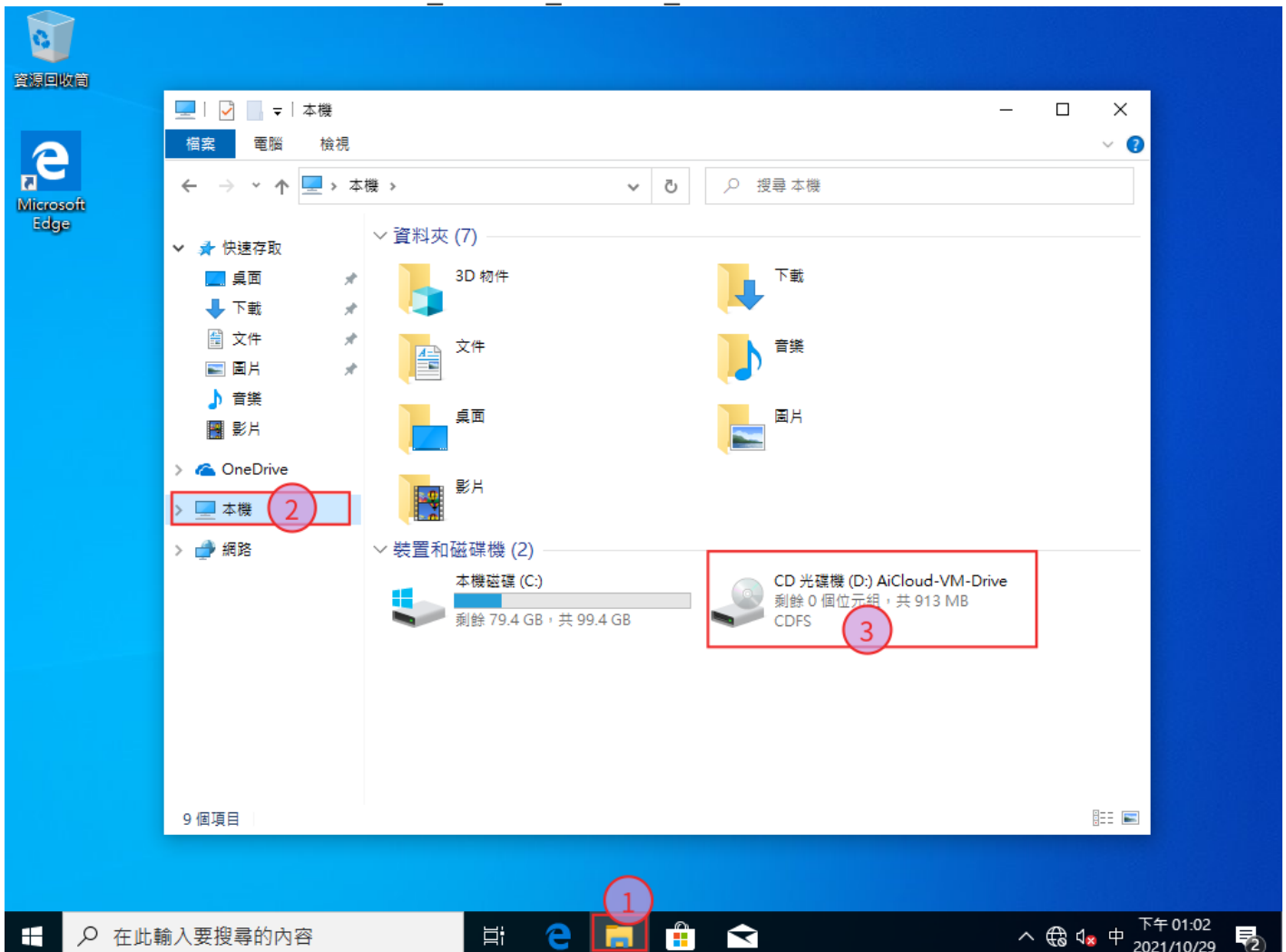


→ → → win10 iso ios



5. VDI Spice

→ →CD → SPICE_GUEST_TOOLS_LATEST





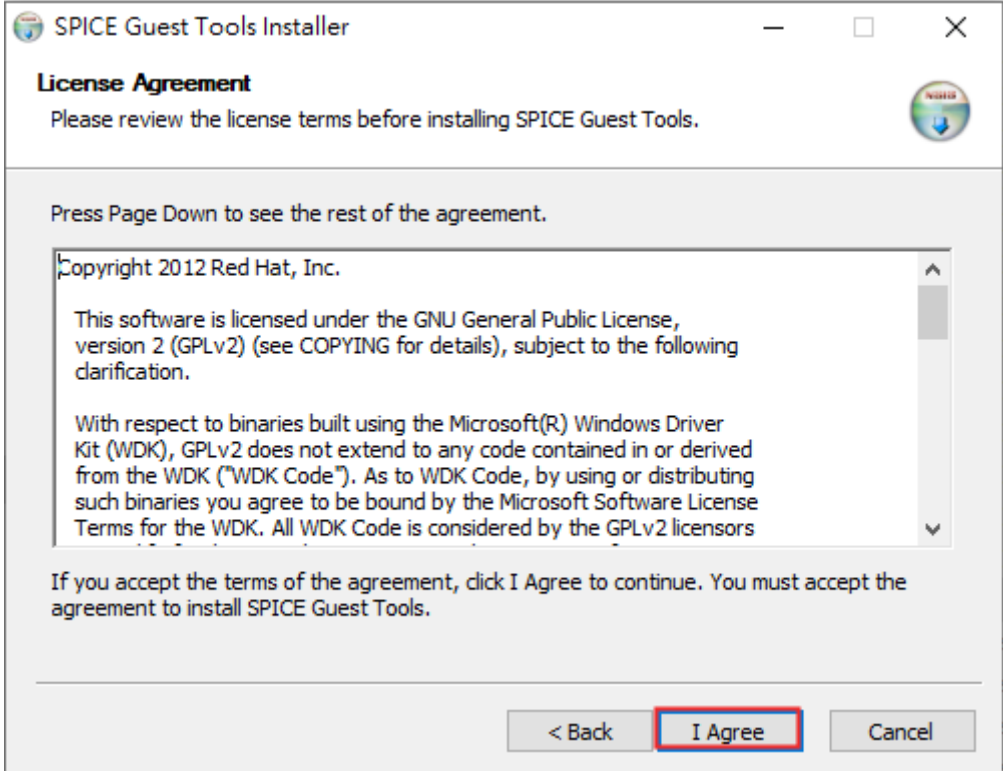
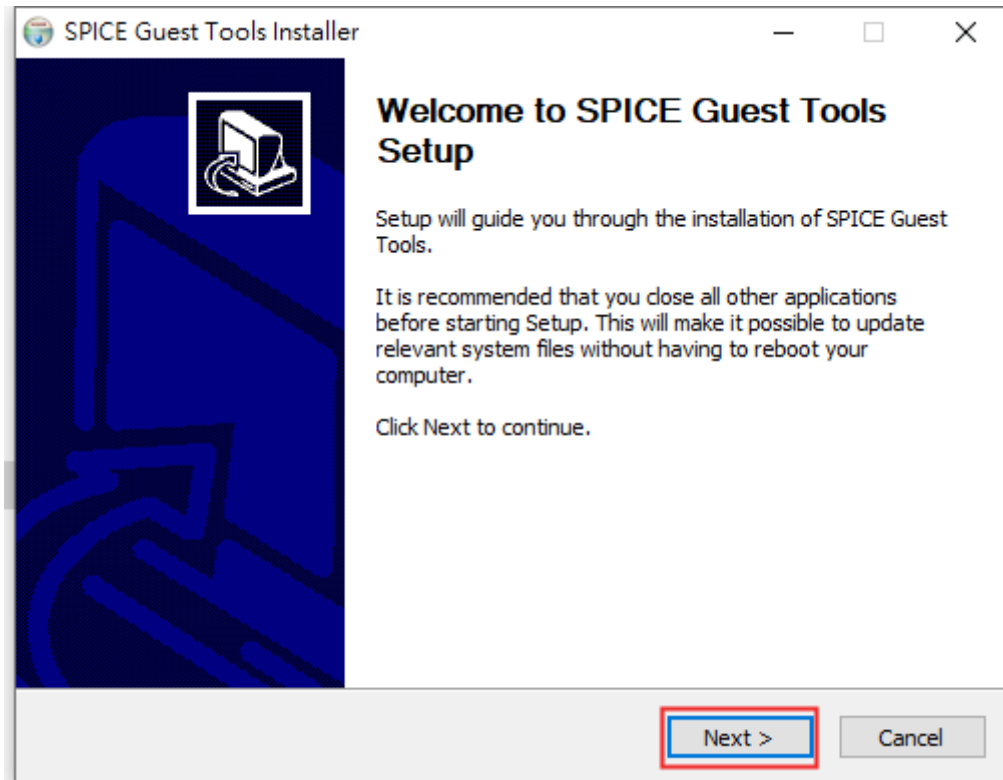
CD 光碟機 (D:) AiCloud-VM-Drive

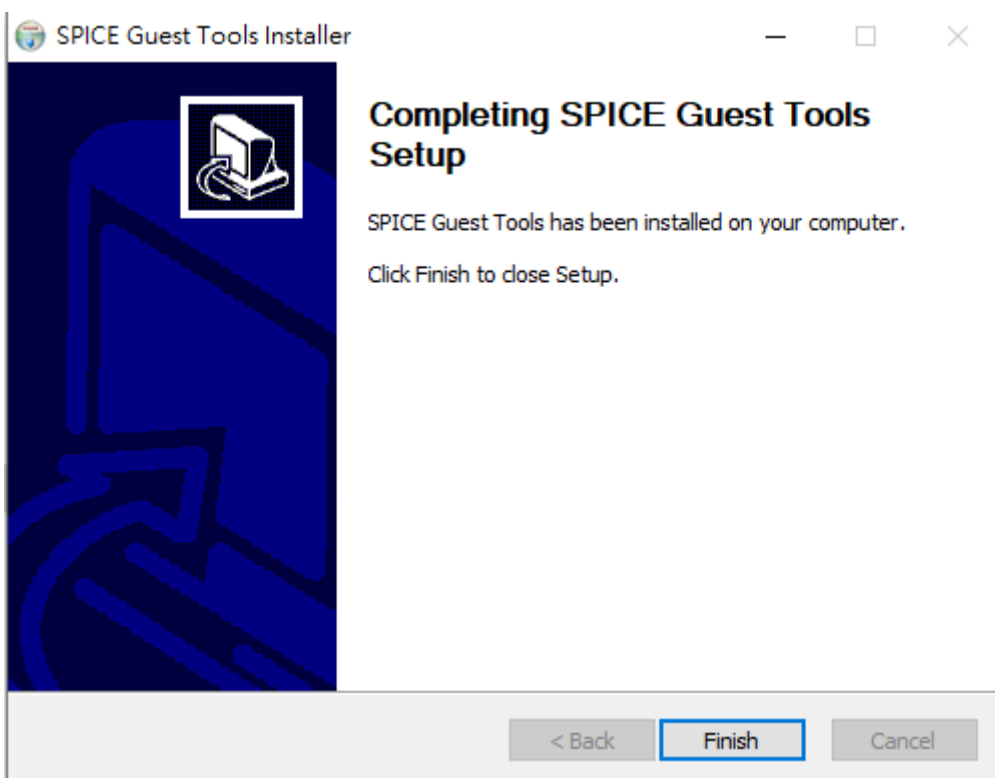
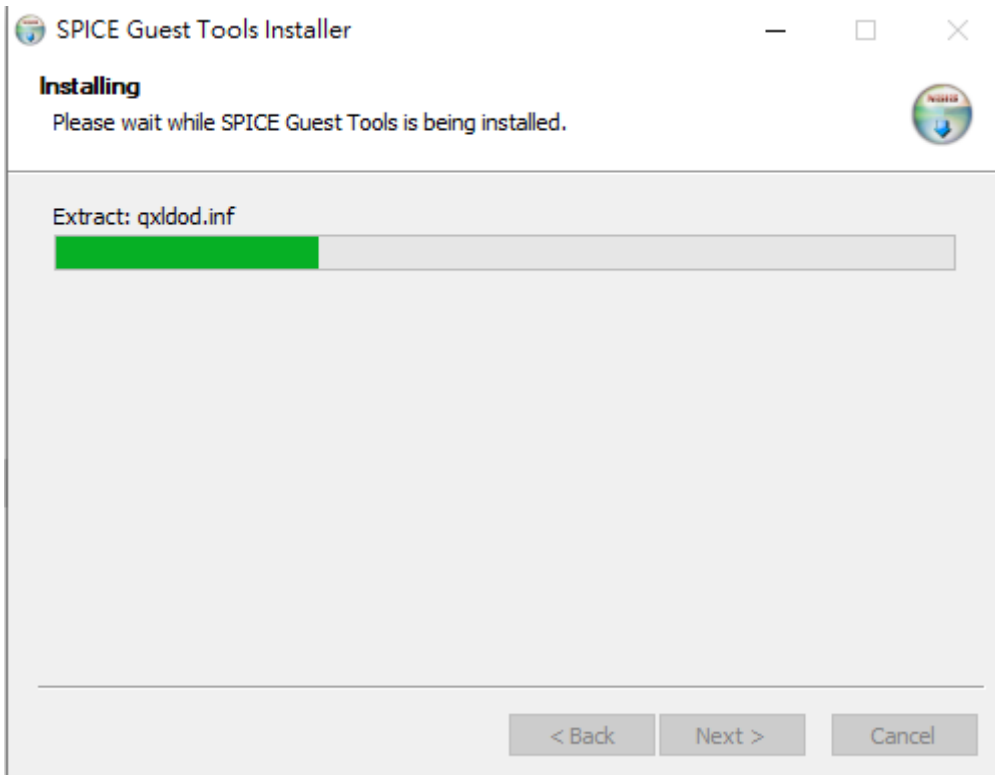
檔案 常用 共用 檢視 應用程式工具

搜尋 CD 光碟機 (D:) AiCloud-VM-Drive

名稱	修改日期	類型	大小
NETKVM	2020/6/4 上午 03:07	檔案資料夾	
PVPANIC	2020/6/4 上午 03:07	檔案資料夾	
QEMUFWCFG	2020/6/4 上午 03:07	檔案資料夾	
QEMUPCISERIAL	2020/6/4 上午 03:07	檔案資料夾	
QXL	2020/6/4 上午 03:07	檔案資料夾	
QXLDDOD	2020/6/4 上午 03:07	檔案資料夾	
SMBUS	2020/6/4 上午 03:07	檔案資料夾	
VIOINPUT	2020/6/4 上午 03:07	檔案資料夾	
VIORNG	2020/6/4 上午 03:07	檔案資料夾	
VIOSCSI	2020/6/4 上午 03:07	檔案資料夾	
VIOSERIAL	2020/6/4 上午 03:07	檔案資料夾	
VIOSTOR	2020/6/4 上午 03:07	檔案資料夾	
SPICE_GUEST_TOOLS_LATEST	2018/1/4 下午 08:49	應用程式	9,899 B
USBDK_1_0_22_X64	2020/3/13 下午 02:58	Windows 安裝...	6,200 B
USBDK_1_0_22_X86	2020/3/13 下午 02:58	Windows 安裝...	4,852 B
VIRT_VIEWER_X64_9_0	2020/5/2 上午 01:14	Windows 安裝...	80,517 B
VIRT_VIEWER_X86_9_0	2020/5/2 上午 01:15	Windows 安裝...	80,425 B
VIRTIO_WIN_GT_X64	2020/6/4 上午 03:14	Windows 安裝...	5,769 B
VIRTIO_WIN_GT_X86	2020/6/4 上午 03:14	Windows 安裝...	4,818 B
VIRTIO_WIN_GUEST_TOOLS	2020/6/4 上午 03:14	應用程式	25,702 B

25 個項目 已選取 1 個項目 9.66 MB



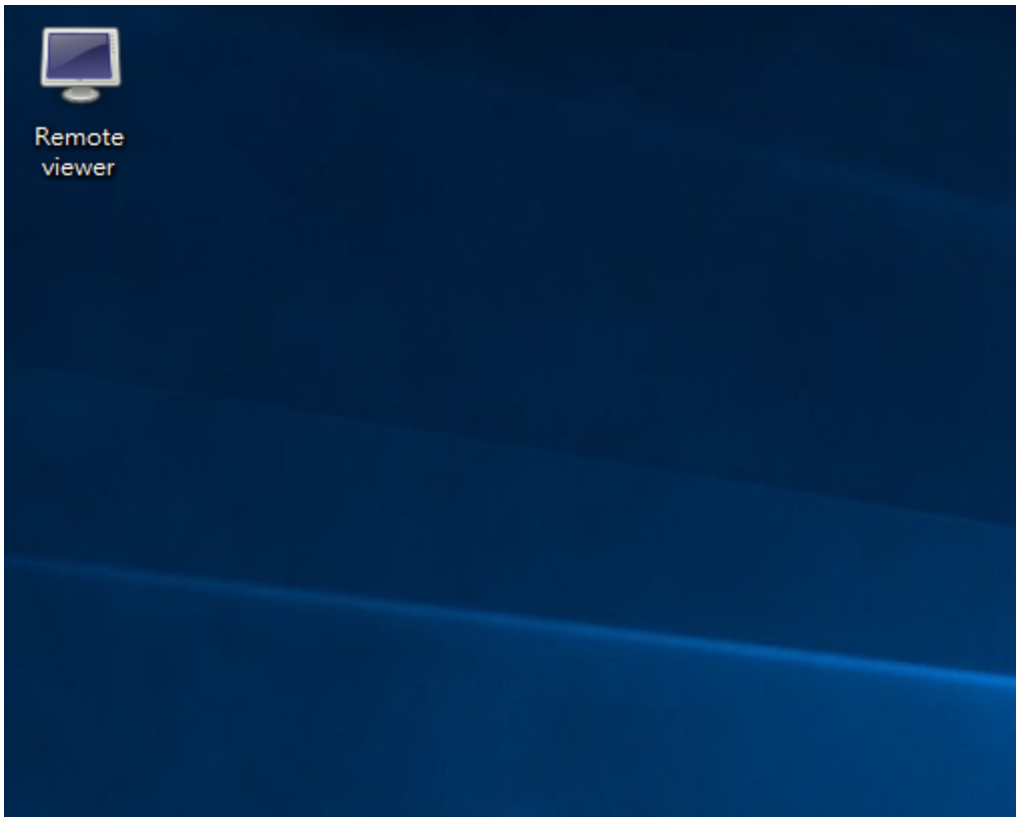


6. VDI

PC windows virt viewer VDI

Win x64 MSI

Remote viewer



虛擬機

新增 28 筆 | 開機數授權 100 / 0

全選 反選 執行 新增

10 records per page

Search...

選取	狀態	名稱	VDI	VNC	註解	事件	終端	電源	電源	複製	管理	啟用	修改	刪除
<input type="checkbox"/>		VDI-Win10	8003	9003										

顯示第 21 至 28 項結果，共 28 項

← 上頁 1 2 3 下頁 →

VDI port

連線細節

Connection Address

spice://demo.sopdom.com:8003

例如 spice://foo.example.org:5900

最近的連線

Cancel

Connect

VDI 8003

客製化 / 桌面虛擬化 / 虛擬機

虛擬機

新增 28 筆 | 開機數授權 100 / 0

全選 反選 執行 新增

10 records per page

Search...

選取	狀態	名稱	VDI	VNC	註解	事件	終端	電源	電源	複製	管理	啟用	修改	刪除
<input type="checkbox"/>		VDI-Win10	8003	9003										

顯示第 21 至 28 項結果, 共 28 項

← 上頁 1 2 3 下頁 →

Remote Viewer

須要通過認證

需通過認證，SPICE 連線才能：

demo.sopdom.com

密碼：8003

Cancel OK

Windows

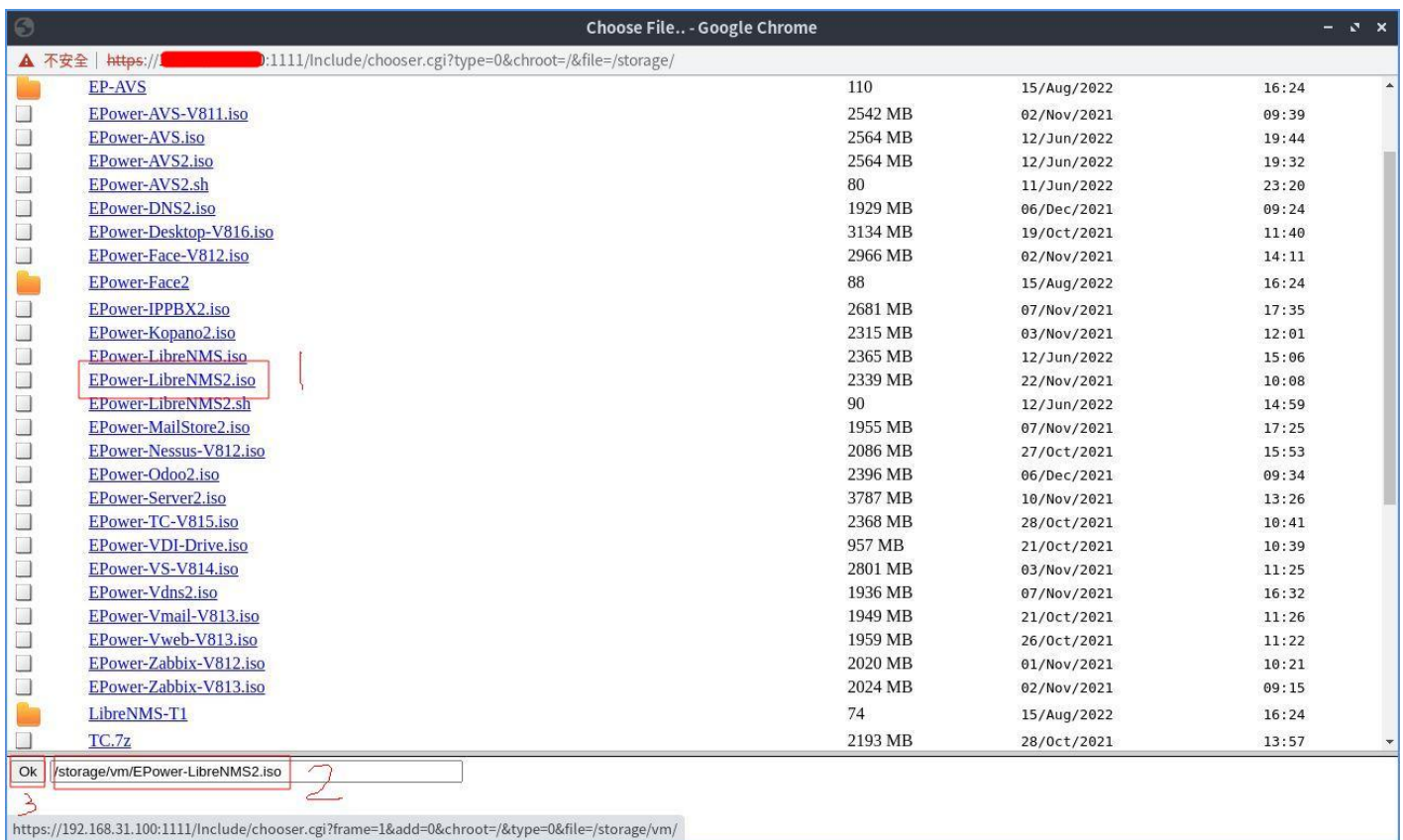


7. linux

win10 , iso, libreNMS

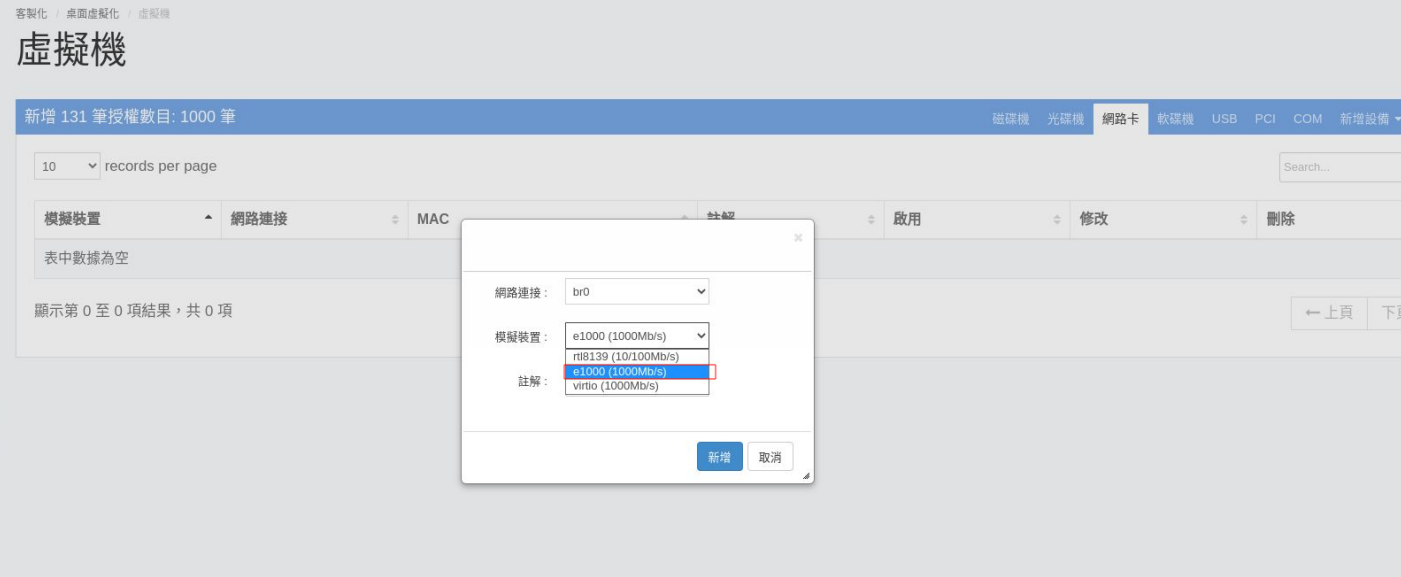
Epower-LibreNMS2.iso

, ok



8. win10)

win10 , " win10 " " " e1000



, win10 -> -> -> SPICE_GUEST_TOOLS_LATEST.EXE



資源回收筒



Microsoft
Edge

管理 CD 光碟機 (D:) AiCloud-VM-Drive

檔案 常用 共用 檢視 磁碟機工具

← → ↶ ↷ ↵ ↻ 本機 > CD 光碟機 (D:) Ai... > 搜尋 CD 光碟機 (D:) AiCloud-VM-Drive

名稱	修改日期	類型
NETKVM	2020/6/4 上午 03:07	檔案資料夾
PVPANIC	2020/6/4 上午 03:07	檔案資料夾
QEMUFWCFG	2020/6/4 上午 03:07	檔案資料夾
QEMUPCISERIAL	2020/6/4 上午 03:07	檔案資料夾
QXL	2020/6/4 上午 03:07	檔案資料夾
QXLDDOD	2020/6/4 上午 03:07	檔案資料夾
SMBUS	2020/6/4 上午 03:07	檔案資料夾
VIOINPUT	2020/6/4 上午 03:07	檔案資料夾
VIORNG	2020/6/4 上午 03:07	檔案資料夾
VIOSCSI	2020/6/4 上午 03:07	檔案資料夾
VIOSERIAL	2020/6/4 上午 03:07	檔案資料夾
VIOSTOR	2020/6/4 上午 03:07	檔案資料夾
SPICE_GUEST_TOOLS_LATEST.EXE	2018/1/4 下午 08:49	應用程式
USBDK	2020/3/13 下午 02:58	Windows
USBDK	2020/3/13 下午 02:58	Windows
VIRT_VIEWER_X86_9_0.MSI	2020/5/2 上午 01:14	Windows
VIRT_VIEWER_X86_9_0.MSI	2020/5/2 上午 01:15	Windows
VIRTIO_WIN_GT_X64.MSI	2020/6/4 上午 03:14	Windows
VIRTIO_WIN_GT_X86.MSI	2020/6/4 上午 03:14	Windows
VIRTIO_WIN_GUEST_TOOLS.EXE	2020/6/4 上午 03:14	應用程式

25 個項目

啟用 Windows > 移至 [設定] 以啟用 Windows。



在此輸入要搜尋的內容

