

3. Line Messaging API

Line

LINE 官方帳號管理頁面

此為LINE官方帳號網頁版後台，帳號管理員可登入管理LINE官方帳號並發送訊息。

[線上申請一般帳號](#)

[線上申請認證帳號](#)

如何使用智慧手機註冊LINE官方帳號

- Android: 請由[Google Play](#)下載LINE官方帳號應用程式。
- iOS: 請由[App Store](#)下載LINE官方帳號應用程式。

登入管理頁面

→

群發訊息

訊息一覽

建立新訊息

廣告活動

漸進式訊息

自動回應訊息

自動回應訊息

AI自動回應訊息



hi小說

1 · @531vskql

編輯

訊息

來建立傳送給好友的群發訊息吧。



建立新訊息

內容

來建立圖文訊息及優惠券吧。



建立內容

最新資訊

顯示更多 >

- [功能更新] 漸進式訊息功能優化

2023/03/16 12:00

- [重要公告] "LINE VROOM"將停止於韓國地區服務

2023/03/01 15:21

- [重要公告] LINE官方帳號推廣方案定價調整

2023/03/01 14:00



設定

帳號設定

權限管理

回應設定

Messaging API

登錄資訊

回應功能

聊天



可透過聊天與好友互動。

[開啟聊天畫面](#)

加入好友的歡迎訊息



當用戶將本帳號加為好友時，可自動傳送訊息內容。

[開啟「加入好友的歡迎訊息」設定畫面](#)

Webhook



當用戶傳送訊息給本帳號或將本帳號加為好友時，從LINE平台傳送Webhook事件至Webhook網址。

[開啟Messaging API的設定畫面](#)

回應功能

聊天



可透過聊天與好友互動。

[開啟聊天畫面](#)

加入好友的歡迎訊息



當用戶將本帳號加為好友時，可自動傳送訊息內容。

[開啟「加入好友的歡迎訊息」設定畫面](#)

Webhook



當用戶傳送訊息給本帳號或將本帳號加為好友時，從LINE平台傳送Webhook事件至Webhook網址。

[開啟Messaging API的設定畫面](#)

Messaging API



Messaging API

Messaging API

Messaging API為針對開發者所設計的進階功能。您可透過API收發訊息及動作，與LINE用戶進行更多互動。

[什麼是Messaging API？](#)

[LINE Developers的API相關文件](#)

狀態 未使用

啟用Messaging API

請選擇管理此帳號的服務提供者（企業或個人）。

提供者指的是取得用戶個人資訊以提供服務的開發人員、企業或組織等。
由[LINE Developers](#)可查看更多詳情。

建立服務提供者

0/100

請先參閱並同意「[LINE官方帳號API服務條款](#)」的內容後，再點選下方的「同意」。

取消

同意

Messaging API

請注意，一旦與提供者連動即無法變更或解除。

確定要以下方資訊啟用Messaging API嗎？

帳號名稱 hi小說

服務提供者名稱 book

取消

確定

Webhook

回應功能

聊天



可透過聊天與好友互動。

[開啟聊天畫面](#)

加入好友的歡迎訊息



當用戶將本帳號加為好友時，可自動傳送訊息內容。

[開啟「加入好友的歡迎訊息」設定畫面](#)

Webhook



當用戶傳送訊息給本帳號或將本帳號加為好友時，從LINE平台傳送Webhook事件至Webhook網址。

[開啟Messaging API的設定畫面](#)

回應功能

聊天



可透過聊天與好友互動。

[開啟聊天畫面](#)

加入好友的歡迎訊息



當用戶將本帳號加為好友時，可自動傳送訊息內容。

[開啟「加入好友的歡迎訊息」設定畫面](#)

Webhook



當用戶傳送訊息給本帳號或將本帳號加為好友時，從LINE平台傳送Webhook事件至Webhook網址。

[開啟Messaging API的設定畫面](#)

Channel ID Channel secret(

Messaging API

Messaging API為針對開發者所設計的進階功能。您可透過API收發訊息及動作，與LINE用戶進行更多互動。

[什麼是Messaging API？](#)

[LINE Developers的API相關文件](#)

狀態

使用中

Channel資訊

Channel ID

1660763082

複製

Channel secret

ce5fa75f774ba6efcd08557b9d3d7708

複製

Webhook網址

儲存

Channel ID Channel secret

定位系統 >

短網址管理 >

服務監控 >

系統設定 ✓

管理者帳號

機器人串接

清空數據

機器人串接

LINE Messaging API

Channel ID

1660763082

Channel secret

ce5fa75f774ba6efcd08557b9d3d7708

Channel access token (long-lived)

LINE Developers

Messaging API

Messaging API為針對開發者所設計的進階功能。您可透過API收發訊息及動作，與LINE用戶進行更多互動。

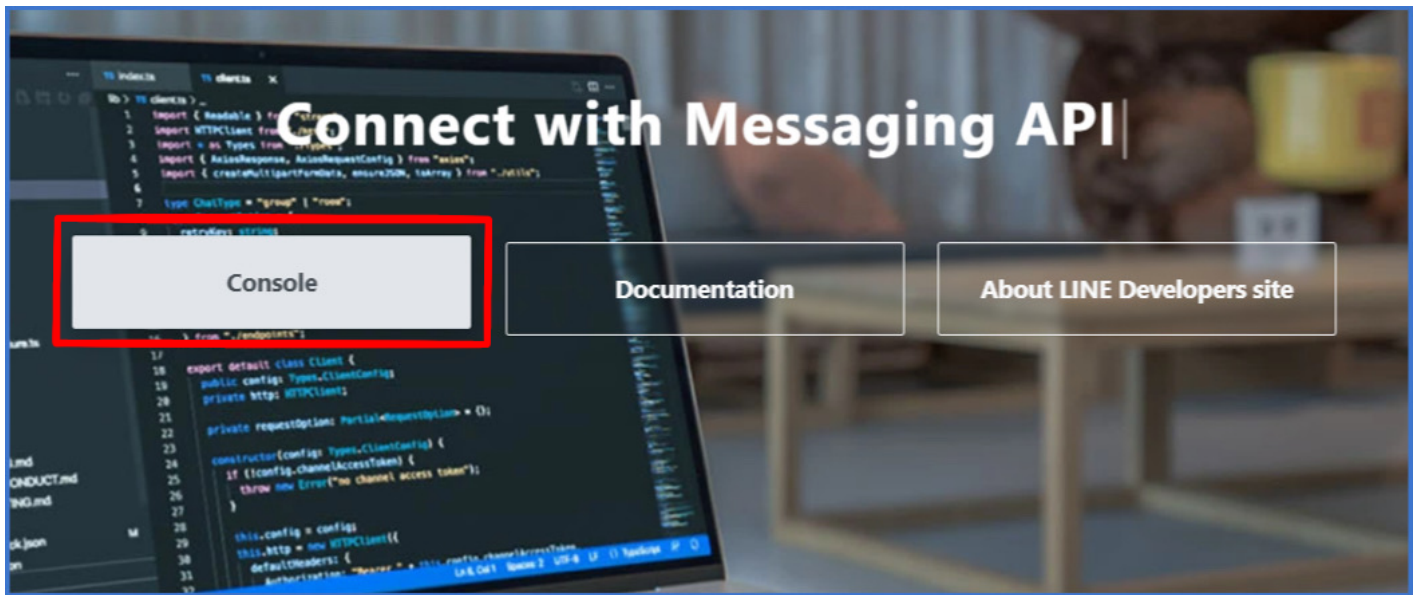
什麼是Messaging API？

LINE Developers的API相關文件

	狀態	使用中
Channel資訊	Channel ID	1660763082
	Channel secret	ce5fa75f774ba6efcd08557b9d3d7708
Webhook網址		

您可由LINE Developers進行其他設定。

Console



LINE Developers

[News](#) [Products](#) [Documentation](#) [FAQ](#) [Glossary](#) [Community](#) [Blog](#)

Console home

Providers

Search...

Admin

book

小傑

球星

Tools

TOP > book

BOOK

Channels Roles Settings

Create a new channel

小説測試
LINE Login
Published

hi小説
Messaging API

Messaging API



hi小說

Admin



Messaging API

Basic settings

Messaging API

LIFF

Webhook settings

Webhook URL Epower

/index.php /api/callback/

https://t4.sopdom.com/oaadmin/system_api.php

<https://t4.sopdom.com/oaadmin/api/callback/>

Update

Use webhook

Webhook settings

Webhook URL 

https://t4.sopdom.com/oaadmin/api/callback/

- ✓ Don't leave this empty
- ✓ Enter a valid HTTPS URL
- ✓ Enter no more than 500 characters

Update

Cancel

Use webhook 



Verify

Webhook settings

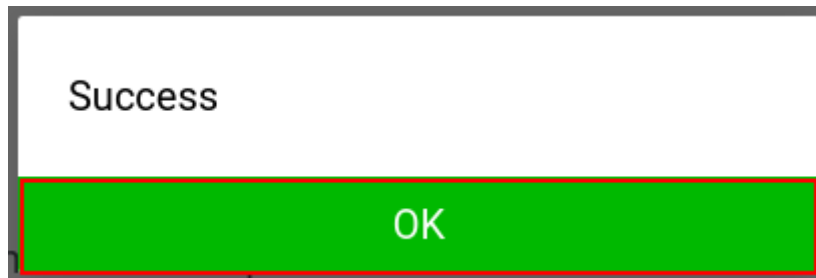
Webhook URL 

https://t4.sopdom.com/oaadmin/api/callback/

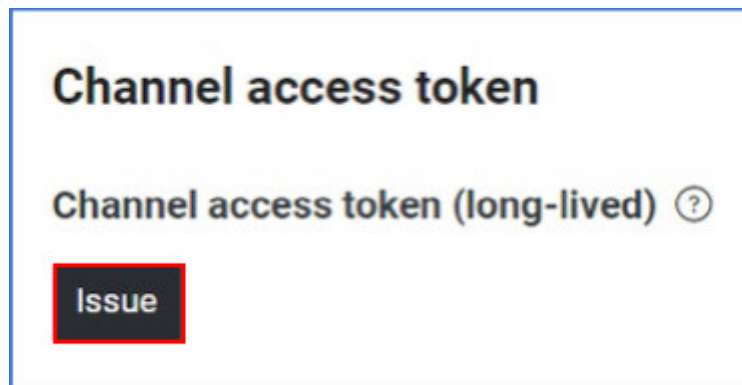
Verify

Edit

OK



Channel access token



Epower

token LINE Messaging API

Channel access token

Channel access token (long-lived) ?

j7vRN1sSojJlomuc4frK6/EQxwDtFo9n5MbOihEq+VDQgPjqDPfZbIJug37PNNLo
O/sVL8ZKzR7p8aDpE4+p6x4kG7Eu8J+PP8Xc1LUOBGScoluAY0As8zzFwqtFUB
TxRz1pq8wjeam918SEQHyNXQdB04t89/10/w1cDnyilFU=



Reissue



🏠 定位系統 >

🏠 短網址管理 >

🏠 服務監控 >

🏠 系統設定 ✓

管理者帳號

機器人串接

清空數據

機器人串接

LINE Messaging API

Channel ID 1660763082

Channel secret ce5fa75f774ba6efcd08557b9d3d7708

Channel access token (long-lived) j7vRN1sSojllomuc4frK6/EQxwDtFo9n5MbOihEq+VDQgPjqDPfZblJug37PNNLoO/sVL8ZKzR7p8aDpE4+



儀表板



行事曆



基本設定



基本資料

封面設計

歡迎訊息

聯絡我們

最新消息

常見問題

選單名稱	授權群組	A按鈕	B按鈕	C按鈕	D按鈕	E按鈕	F按鈕	G按鈕	H按鈕	操作
客製化小秘書機器人	全部	會員中心	一鍵出差	一鍵加班	一鍵簽核	一鍵打卡	一鍵請假			<div><div>修改</div><div>刪除</div><div>封面</div></div>

Upload

選單名稱：

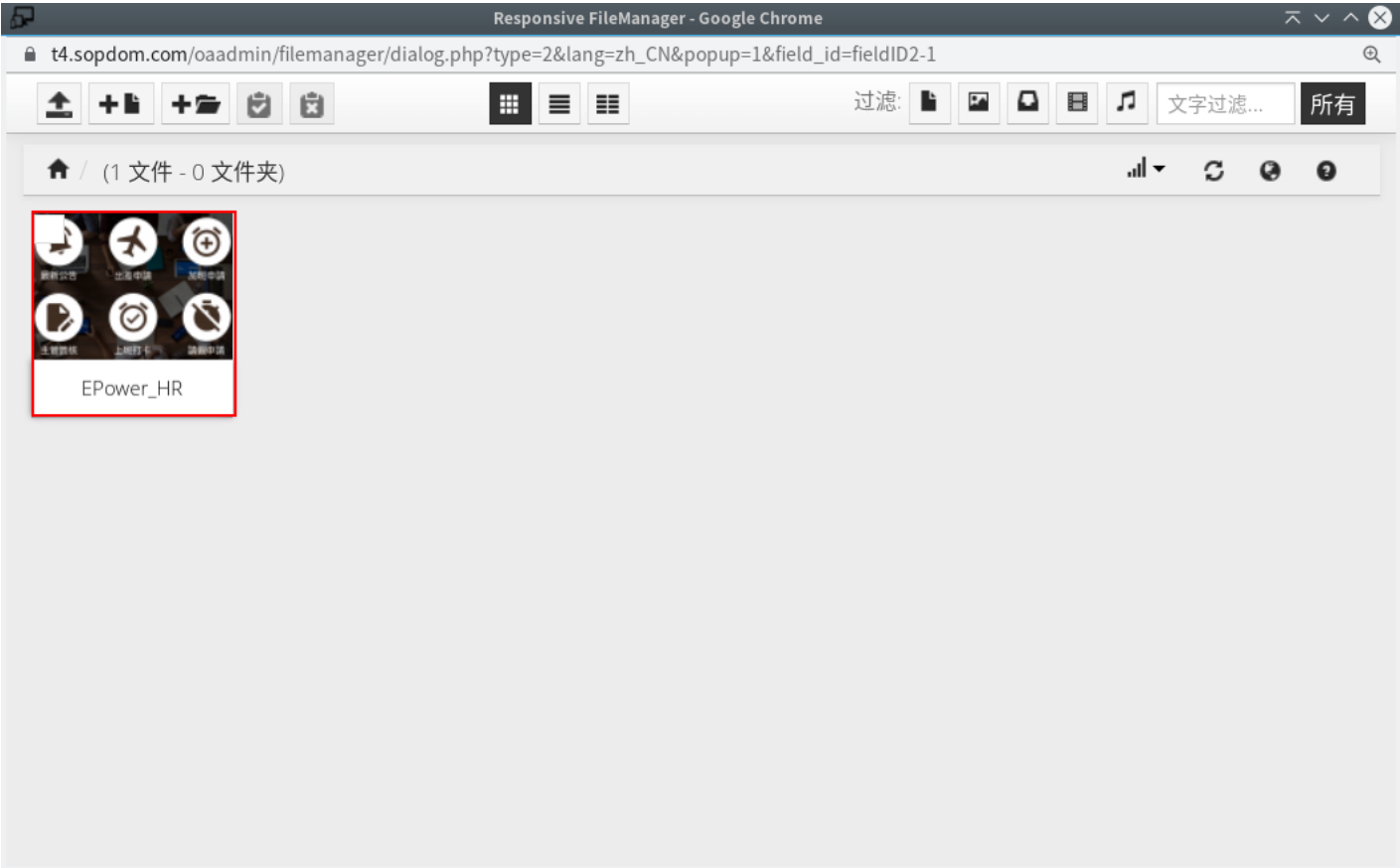
客製化小秘書機器人

圖片：(1200x810 < 1MB)

https://t5.sopdom.com/oaadmin/uploads/source/EPower_HR.png

Upload

Epower



A

選單名稱：

客製化小秘書機器人

圖片：(1200x810 < 1MB)

https://t4.sopdom.com/store/filemanager/uploads/source/EPower_HR.png

Upload

☐ 選單隱藏

A按鈕	會員中心	▼	自訂連結	
B按鈕	一鍵出差	▼	自訂連結	
C按鈕	一鍵加班	▼	自訂連結	
D按鈕	一鍵簽核	▼	自訂連結	
E按鈕	一鍵打卡	▼	自訂連結	
F按鈕	一鍵請假	▼	自訂連結	
G按鈕	請選擇	▼	自訂連結	
H按鈕	請選擇	▼	自訂連結	

按鈕數量：

6個

授權群組：

all

取消

確定

