

# 如何获取 AI 模型 API 密钥

本文将介绍如何获取 Google AI API Key, 并演示如何使用该 Key 调用 AI 模型。


- 1. [获取 Google AI API Key](#)
- 2. [使用 Gmail 账号登录](#)

# 1. Google AI API Key

1.  Google AI Gemini

<https://aistudio.google.com/>

ai\_geminiapi\_01.png

2.  -> Get API Key

ai\_geminiapi\_02.png

3.  Create API Key 

ai\_geminiapi\_03.png

4.  API Key 

LLM AI 

## 2. 如何 使用 Gmail 的 API

如何 使用 Gmail 的 API 来发送邮件

如何 使用 Google 的 API 来发送邮件

1. 如何 使用 Gmail 的 API 来发送邮件

如何 使用 Gmail 的 API 来发送邮件

如何 使用 Gmail 的 API 来发送邮件

如何 使用 Gmail 的 API 来发送邮件

如何 使用 Gmail 的 API 来发送邮件

2. 如何 使用 Google 的 API 来发送邮件

如何 使用 Google 的 API 来发送邮件

如何 使用 Google 的 API 来发送邮件

如何 使用 Google 的 API 来发送邮件

如何 使用 Google 的 API 来发送邮件

1. 如何 使用 Google 的 API 来发送邮件




ai\_gmailkey\_01.png

2. 如何 使用 Google 的 API 来发送邮件

ai\_gmailkey\_02.png

3.  , 

ai\_gmailkey\_03.png

4.  ,  AI, 

ai\_gmailkey\_04.png

5. 

ai\_gmailkey\_05.png

6.  Key   .